

PROJETO DE JUNDIAÍ – SP

RELATÓRIO ASSISTENCIAL MENSAL DE GESTÃO

COVID

UNIDADE DE PRONTO ATENDIMENTO UPA VETOR OESTE

MAIO - 2021

Atendendo às disposições legais a empresa **FÊNIX DO BRASIL SAÚDE - GESTÃO E DESENVOLVIMENTO DE POLITICAS PÚBLICAS DE SAUDE**, localizada na Rua Diamante Preto, n.º 47, Chácara Califórnia, São Paulo/SP, CEP 03.317-040, veem apresentar o **“Relatório de Gestão Mensal de Execução Físico Financeiro – COVID19”** da Unidade de Pronto Atendimento + Setor de Internação – UPA Vetor Oeste, referente ao mês de maio de 2021, esse relatório de Gestão expõe as metas quantitativas, qualitativas e financeiras, bem como as ações realizadas no período em questão, que contribuíram para o desempenho da Unidade de internação.

A Unidade de Pronto Atendimento – 24h – UPA do Vetor Oeste é um estabelecimento de saúde de complexidade intermediária e oferta atendimento de urgência e emergência durante 24 horas, considerada de porte II e em decorrência do agravamento da Pandemia do Covid19 e da superlotação dos hospitais de Jundiá e região, viu-se a necessidade de criar o setor de internação, onde ocorreu a substituição dos 14 leitos de observação em 14 leitos de internação Covid19.

Os serviços de apoio diagnóstico já ofertados à UPA também ficaram à disposição do setor de internação covid19, sendo eles Raios-X, Ultrassonografia, Exames de Laboratório Clínico e Eletrocardiografia.

Com a criação do setor de internação a UPA Vetor Oeste ficou dimensionamento com um total de 18 leitos, sendo 14 leitos de internação covid19 e 04 leitos na sala de emergência não covid19.

A unidade UPA está provida de um sistema informático terceirizado que fornece todos os indicadores para auxiliar de forma eficiente no controle de gestão, esse sistema permite monitorar de forma contínua e em tempo real de todas as variáveis classificadas para monitoramento de gestão, o que permite um controle mais eficaz e que possibilita a assertividade nas tomadas de decisão.

A setor Internação conta com um quadro de colaboradores necessários ao seu perfeito funcionamento, apresentado a seguir, cabendo frisar que respeita sempre o quadro mínimo de 28 colaboradores exigidos em edital de contratação. Ressalto ainda que o quadro de colaboradores da UPA fica também na retaguarda para ajudar do desempenho das funções do dia a dia quando necessário.

EQUIPE DE PESSOAL SINDROME GRIPAL - UPA JUNDIAI - DATA BASE 31.05.2021					
CARGOS	EQUIPE MINIMA	EQUIPE CONTRATADA	Diferença	JORNADA	TIPO DE CONTRATAÇÃO
Auxiliar de Limpeza Geral Diurno	2	2	0	12 X 36 HS	CLT
Auxiliar de Limpeza Geral Noturno	2	2	0	12 X 36 HS	CLT
Auxiliar de Limpeza Geral Folguista	1	1	0	12 X 36 HS	CLT
Copeira - Dia	1	1	0	40 HS/SEM	CLT
Enfermeiro - Diurno (Triagem/Medicação/Emergencia)	2	2	0	12 X 36 HS	CLT
Enfermeiro - Noturno (Triagem/Medicação/Emergencia)	2	2	0	12 X 36 HS	CLT
Enfermeiro - Folguista (Triagem/Medicação/Emergencia)	1	1	0	12 X 36 HS	CLT
Fisioterapeuta Diurno	3	3	0	12 x 60 HS	CLT
Fisioterapeuta Noturno	3	3	0	12 x 60 HS	CLT
Técnico de Enfermagem - Diurno (Medicação/Emergencia)	4	4	0	12 X 36 HS	CLT
Técnico de Enfermagem - Noturno (Medicação/Emergencia)	6	6	0	12 X 36 HS	CLT
Técnico de Manutenção Geral Noturno	1	1	0	40 HS/SEM	CLT
TOTAL FUNCIONARIOS	28	28	0		

*Planilha de colaboradores setor internação covid19 – maio/2021.

Conforme quadro abaixo podemos observar que no mês de maio do ano corrente tivemos a rotatividade de 01 profissional do quadro geral de colaboradores síndrome Gripal da UPA. Sendo, 01 por “Extinção do contrato Temporário”.

TURNOVER COVID - MAIO 2021

RH	QDE	RESCISÃO CONTRATUAL	DATA
Auxiliar de Limpeza	1	Extinção do Contrato Temporário	11/05/2021
TOTAL	1		

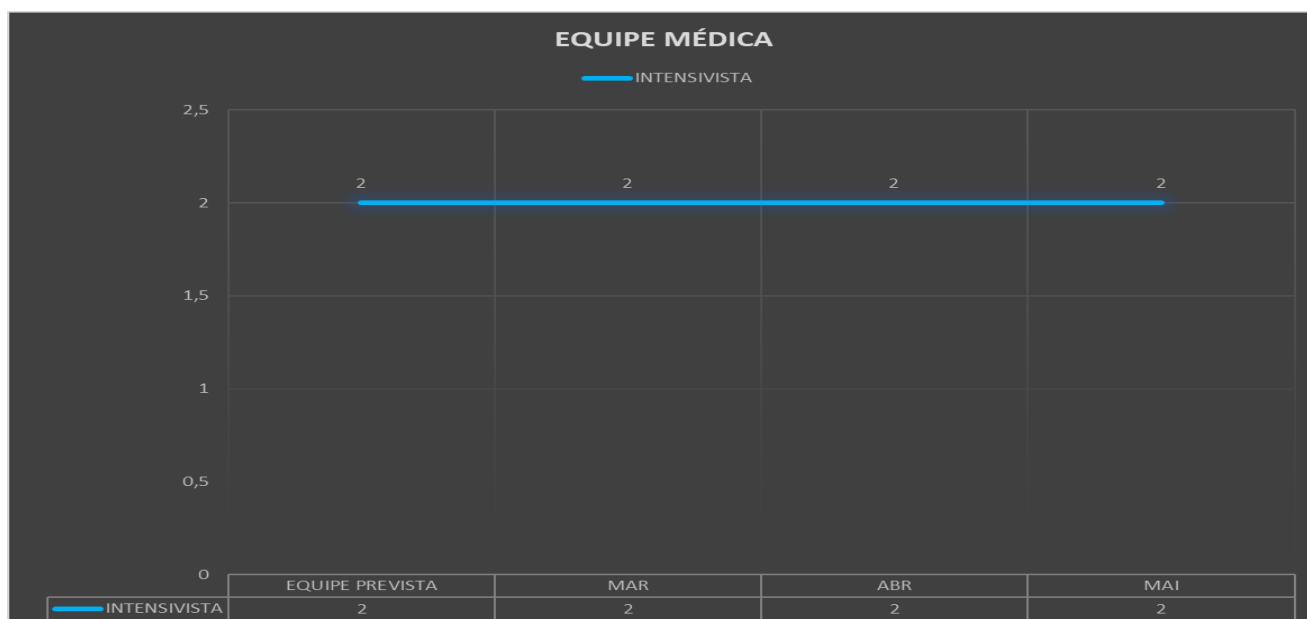
A - INDICADORES QUANTITATIVOS

1 – Equipe Médica – Setor Internação

No mês de maio dimensionamento de plantonista médico intensivista de segunda-feira a segunda-feira foi de 1 (um) plantonista clínico Intensivista das 07 às 19hs e 01 (um) plantonista clínico Intensivista das 19 às 07hs.

EQUIPE MÉDICA	EQUIPE PREVISTA	MAR	ABR	MAI
INTENSIVISTA	2	2	2	2
TOTAL	2	2	2	2

No gráfico abaixo podemos observar a quantidade de plantões que foram realizados por especialista no mês de maio do ano corrente na UPA do Vetor Oeste.



* Planilha de Equipe Médicos por Especialista setor internação - maio/2021.

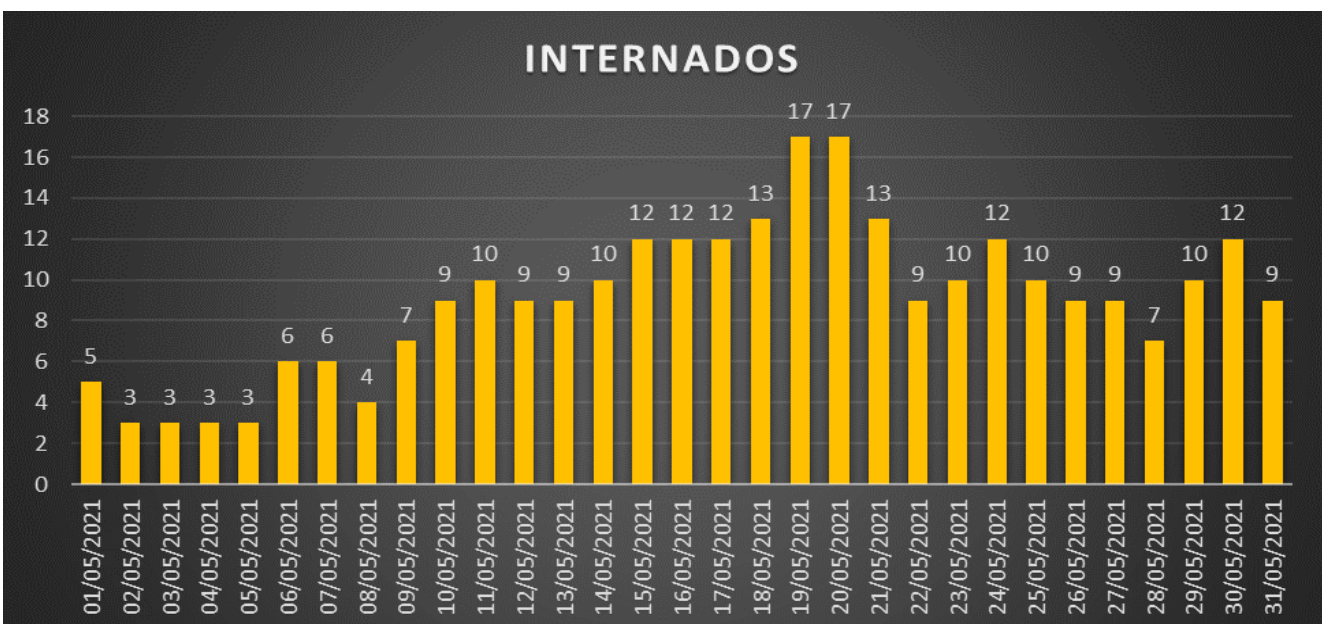
Com essa equipe foram realizados no mês de maio do ano corrente o quantitativo de 62 plantões de médico Intensivista.



* Planilha de Plantões Médicos por Especialista setor de internação maio/2021.

2 – Setor de Internação

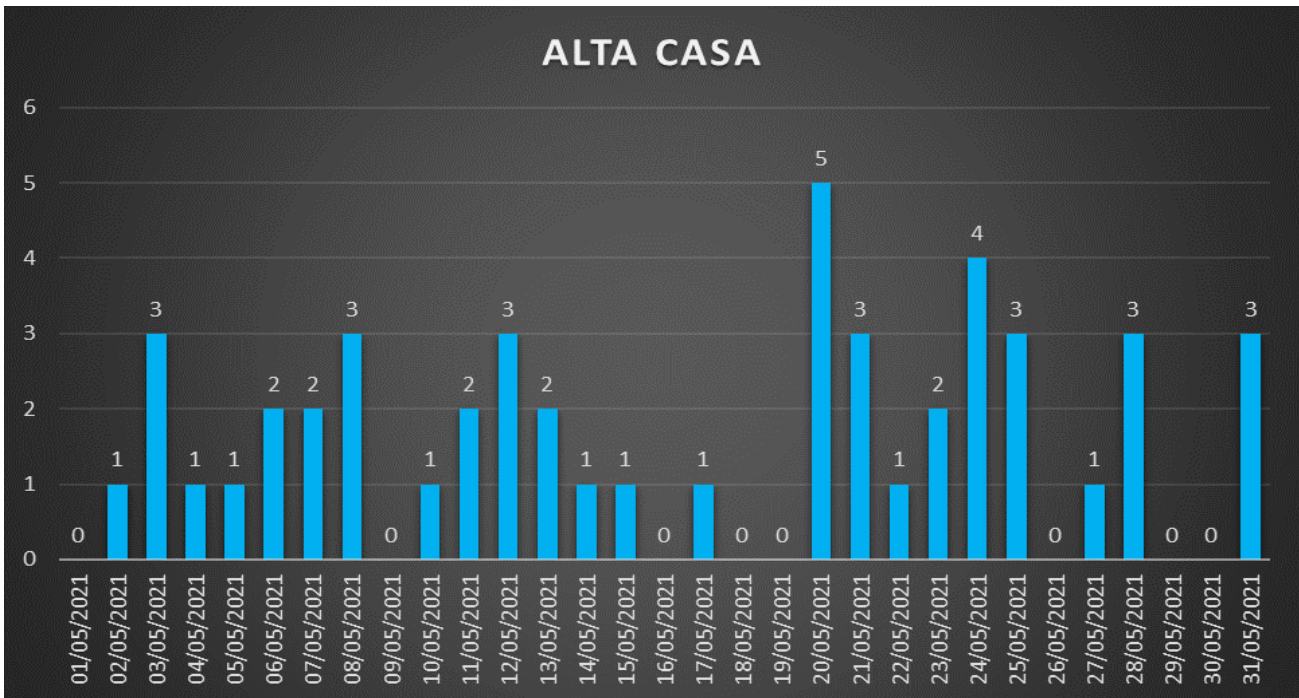
Na planilha abaixo podemos observar o número de pacientes que ficaram internados no Setor de Internação da UPA do Vetor Oeste no mês de maio do ano corrente. Podemos notar que o setor de internação vem mantendo uma média de 09 pacientes por dia.



* Planilha de pacientes internados – maio/2021.

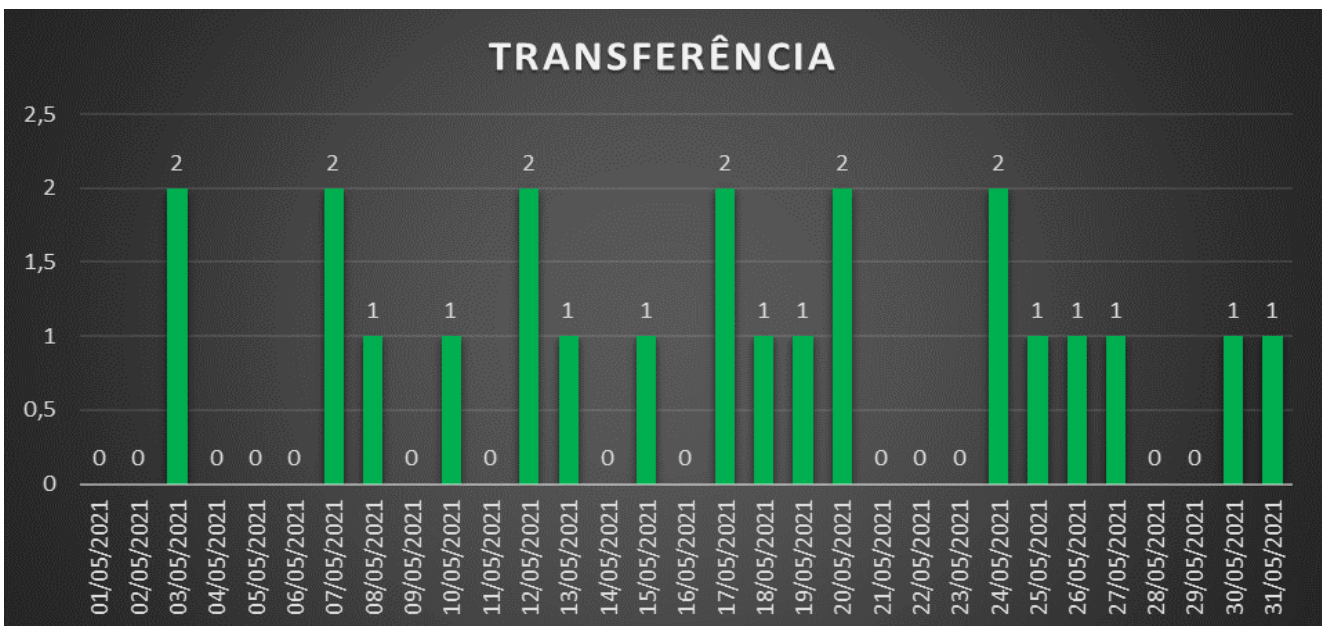
Podemos notar que o setor de internação da UPA do Vetor Oeste vem mantendo uma média de 09 pacientes internados por dia.

Na Planilha abaixo podemos observar o número de pacientes internados que receberam alta do Setor de Internação da UPA do Vetor Oeste para o domicílio no mês de maio do ano corrente.



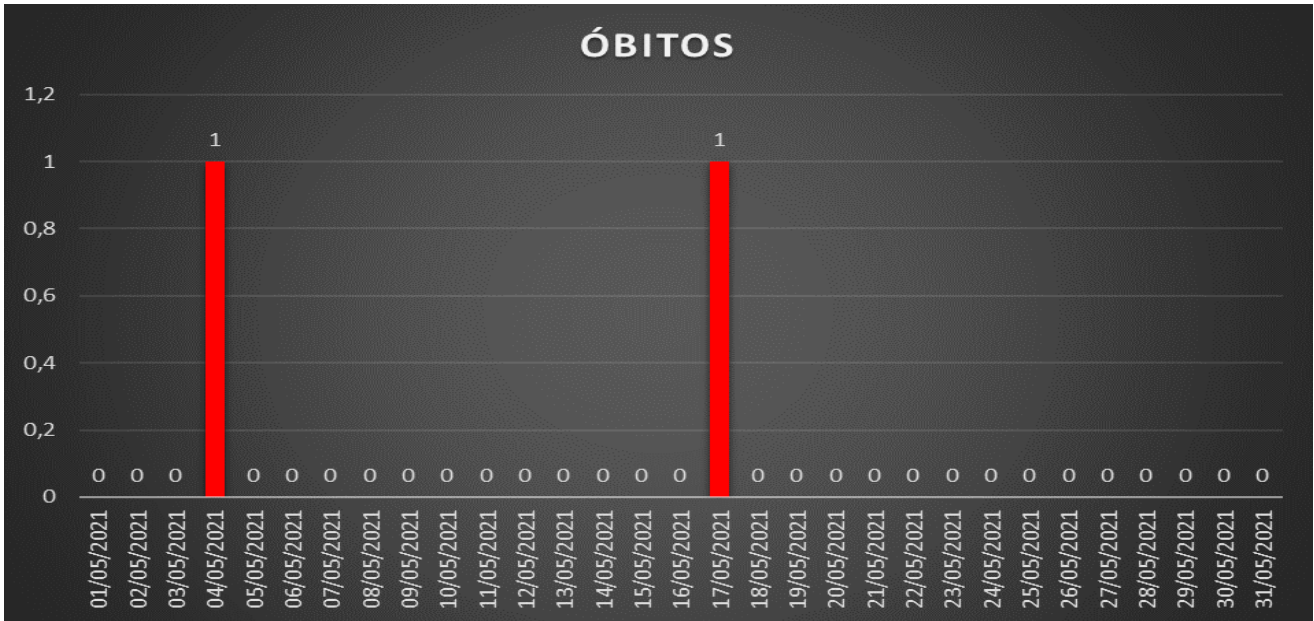
*Planilha de alta domiciliar – maio/2021.

Na Planilha abaixo podemos observar o número de pacientes que foram transferidos do Setor de Internação da UPA do Vetor Oeste para rede hospitalar no mês de maio do ano corrente.



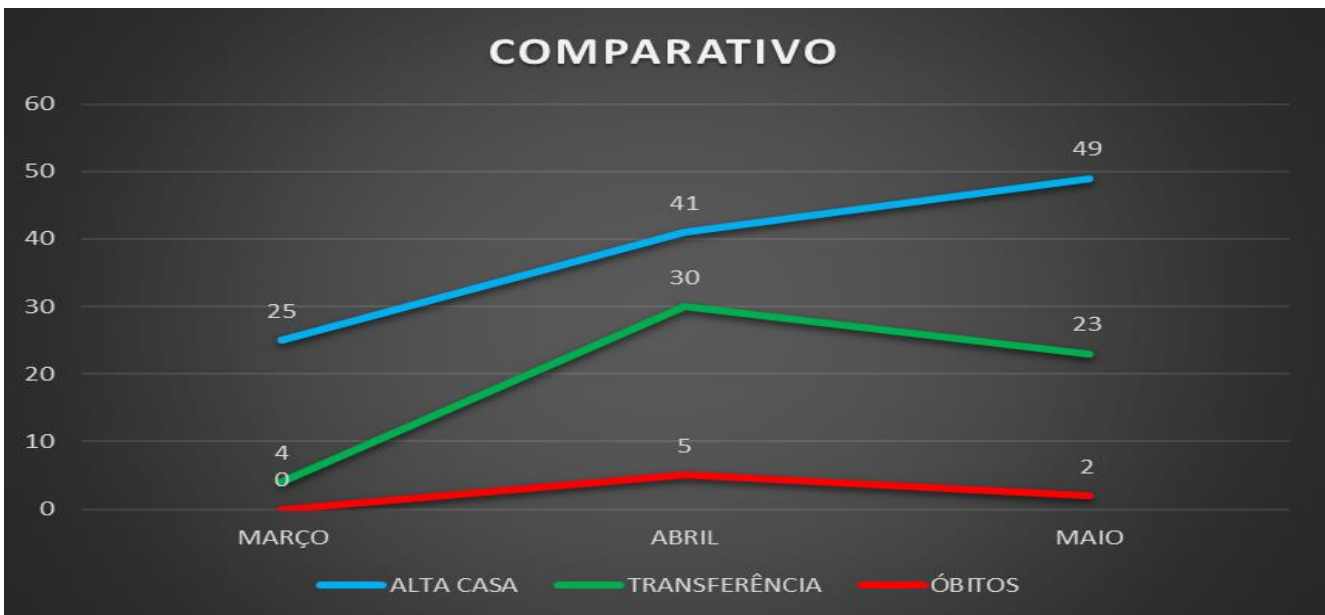
*Planilha de transferência hospitalar – maio/2021.

Na Planilha abaixo podemos observar que no mês de maio do ano corrente tivemos um total de 02 (dois) óbitos relacionados ao setor de internação covid19.



*Planilha de óbitos – maio/2021.

Na Planilha abaixo podemos observar o comparativo entre o mês de março (início dos serviços dia 23/03/2021) e o mês de maio em relação a quantidade de alta para casa, transferência hospitalar e número de óbitos.



*Planilha Setor Internação COVID19 Comparativo – março a maio/2021.

Pode-se observar que em relação a alta para casa passamos de 41 no mês de abril para 49 no mês de maio do ano corrente. Em relação as transferências hospitalares passamos de 30 transferências no mês de abril para 23 transferências no mês de maio do ano corrente. Já em relação ao número de óbitos, podemos observar que passamos de 05 óbitos no mês de abril para 2 óbitos no mês de maio do ano corrente.