

PROJETO DE JUNDIAÍ – SP

RELATÓRIO ASSISTENCIAL MENSAL DE GESTÃO COVID

**UNIDADE DE PRONTO ATENDIMENTO
UPA VETOR OESTE**

JULHO - 2021

Atendendo às disposições legais a empresa **FÊNIX DO BRASIL SAÚDE - GESTÃO E DESENVOLVIMENTO DE POLITICAS PÚBLICAS DE SAUDE**, localizada na Rua Diamante Preto, n.º 47, Chácara Califórnia, São Paulo/SP, CEP 03.317-040, veem apresentar o **“Relatório de Gestão Mensal de Execução Físico Financeiro – COVID19”** da Unidade de Pronto Atendimento + Setor de Internação – UPA Vetor Oeste, referente ao mês de junho de 2021, esse relatório de Gestão expõe as metas quantitativas, qualitativas e financeiras, bem como as ações realizadas no período em questão, que contribuíram para o desempenho da Unidade de internação.

A Unidade de Pronto Atendimento – 24h – UPA do Vetor Oeste é um estabelecimento de saúde de complexidade intermediária e oferta atendimento de urgência e emergência durante 24 horas, considerada de porte II e em decorrência do agravamento da Pandemia do Covid19 e da superlotação dos hospitais de Jundiaí e região, viu-se a necessidade de criar o setor de internação, onde ocorreu a substituição dos 14 leitos de observação em 14 leitos de internação Covid19.

Os serviços de apoio diagnóstico já ofertados à UPA também ficaram à disposição do setor de internação covid19, sendo eles Raios-X, Ultrassonografia, Exames de Laboratório Clínico e Eletrocardiografia.

Com a criação do setor de internação a UPA Vetor Oeste ficou dimensionamento com um total de 18 leitos, sendo 14 leitos de internação covid19 e 04 leitos na sala de emergência não covid19.

A unidade UPA está provida de um sistema informático terceirizado que fornece todos os indicadores para auxiliar de forma eficiente no controle de gestão, esse sistema permite monitorar de forma contínua e em tempo real de todas as variáveis classificadas para monitoramento de gestão, o que permite um controle mais eficaz e que possibilita a assertividade nas tomadas de decisão.

A setor Internação conta com um quadro de colaboradores necessários ao seu perfeito funcionamento, apresentado a seguir, cabendo frisar que respeita sempre o quadro mínimo de 28 colaboradores exigidos em edital de contratação. Ressalto ainda que o quadro de colaboradores da UPA fica também na retaguarda para ajudar do desempenho das funções do dia a dia quando necessário.

| EQUIPE DE PESSOAL SINDROME GRIPAL - UPA JUNDIAI - DATA BASE 31.07.2021 | | | | | |
|--|---------------|-------------------|-----------|------------|---------------------|
| CARGOS | EQUIPE MINIMA | EQUIPE CONTRATADA | Diferença | JORNADA | TIPO DE CONTRATAÇÃO |
| Auxiliar de Limpeza Geral Diurno | 2 | 2 | 0 | 12 X 36 HS | CLT |
| Auxiliar de Limpeza Geral Noturno | 2 | 2 | 0 | 12 X 36 HS | CLT |
| Auxiliar de Limpeza Geral Folguista | 1 | 1 | 0 | 12 X 36 HS | CLT |
| Copeira - Dia | 1 | 1 | 0 | 40 HS/SEM | CLT |
| Enfermeiro - Diurno (Triagem/Medicação/Emergencia) | 2 | 2 | 0 | 12 X 36 HS | CLT |
| Enfermeiro - Noturno (Triagem/Medicação/Emergencia) | 2 | 2 | 0 | 12 X 36 HS | CLT |
| Enfermeiro - Folguista (Triagem/Medicação/Emergencia) | 1 | 1 | 0 | 12 X 36 HS | CLT |
| Fisioterapeuta Diurno | 3 | 3 | 0 | 12 x 60 HS | CLT |
| Fisioterapeuta Noturno | 3 | 3 | 0 | 12 x 60 HS | CLT |
| Técnico de Enfermagem - Diurno (Medicação/Emergencia) | 4 | 4 | 0 | 12 X 36 HS | CLT |
| Técnico de Enfermagem - Noturno (Medicação/Emergencia) | 6 | 6 | 0 | 12 X 36 HS | CLT |
| Técnico de Manutenção Geral Noturno | 1 | 1 | 0 | 40 HS/SEM | CLT |
| TOTAL FUNCIONARIOS | 28 | 28 | 0 | | |

*Planilha de colaboradores setor internação covid19 – junho/2021.

Conforme quadro abaixo podemos observar que no mês de julho do ano corrente tivemos a rotatividade de 02 profissionais do quadro geral de colaboradores síndrome Gripal da UPA. Sendo, 02 por “Sem justa causa empregador”.

| RH | QDE. | RESCISÃO CONTRATUAL | DATA |
|---------------------|----------|----------------------------|-----------|
| Auxiliar de Limpeza | 1 | Sem Justa Causa Empregador | 19/7/2021 |
| Enfermeiro | 1 | Sem Justa Causa Empregador | 21/7/2021 |
| TOTAL | 2 | | |

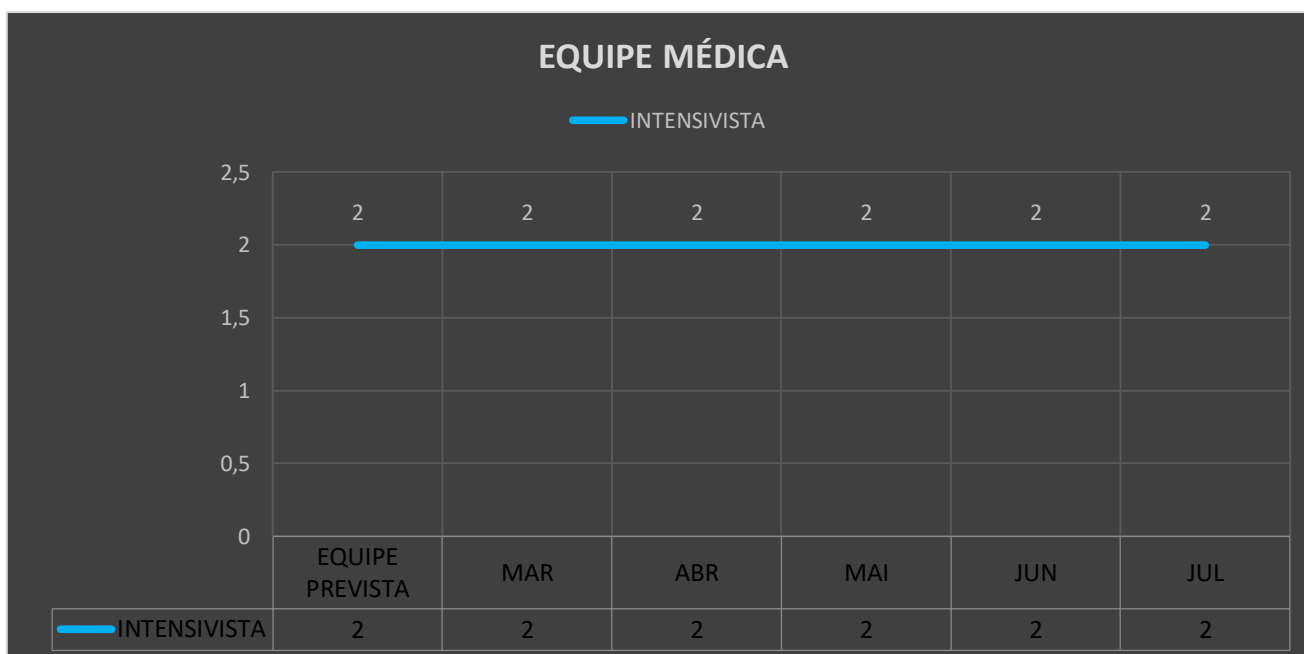
A - INDICADORES QUANTITATIVOS

1 – Equipe Médica – Setor Internação

No mês de julho o dimensionamento de plantonista médico intensivista de segunda-feira a segunda-feira foi de 1 (um) plantonista clínico Intensivista das 07 às 19hs e 01 (um) plantonista clínico Intensivista das 19 às 07hs.

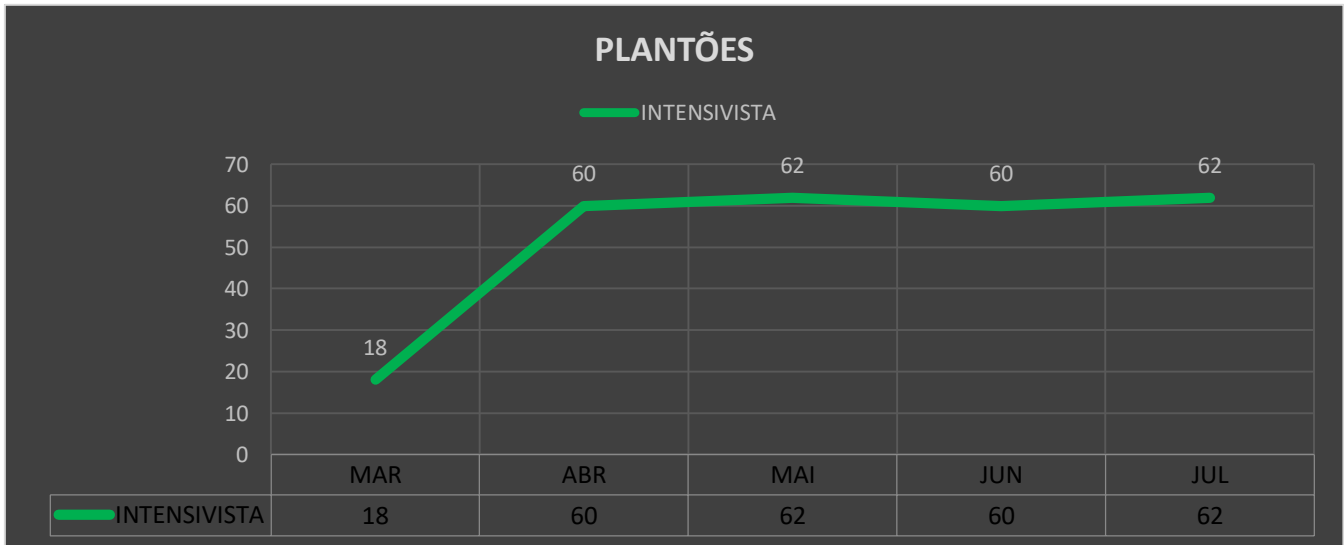
| EQUIPE MÉDICA | EQUIPE PREVISTA | MAR | ABR | MAI | JUN | JUL |
|---------------|-----------------|----------|----------|----------|----------|----------|
| INTENSIVISTA | 2 | 2 | 2 | 2 | 2 | 2 |
| TOTAL | 2 | 2 | 2 | 2 | 2 | 2 |

No gráfico abaixo podemos observar a quantidade de plantões que foram realizados por especialista no mês de julho do ano corrente na UPA do Vetor Oeste.



* Planilha de Equipe Médicos por Especialista setor internação - julho/2021.

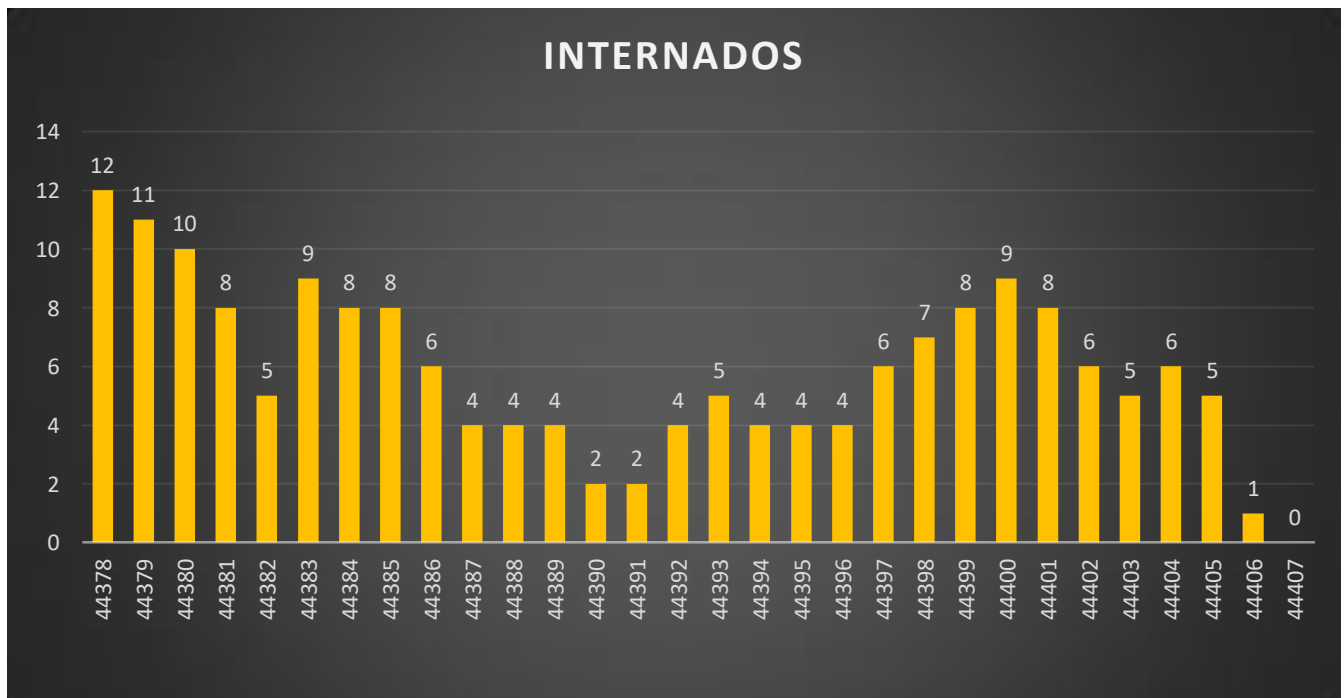
Com essa equipe foram realizados no mês de julho do ano corrente o quantitativo de 62 plantões de médico Intensivista.



* Planilha de Plantões Médicos por Especialista setor de internação julho/2021.

2 – Setor de Internação

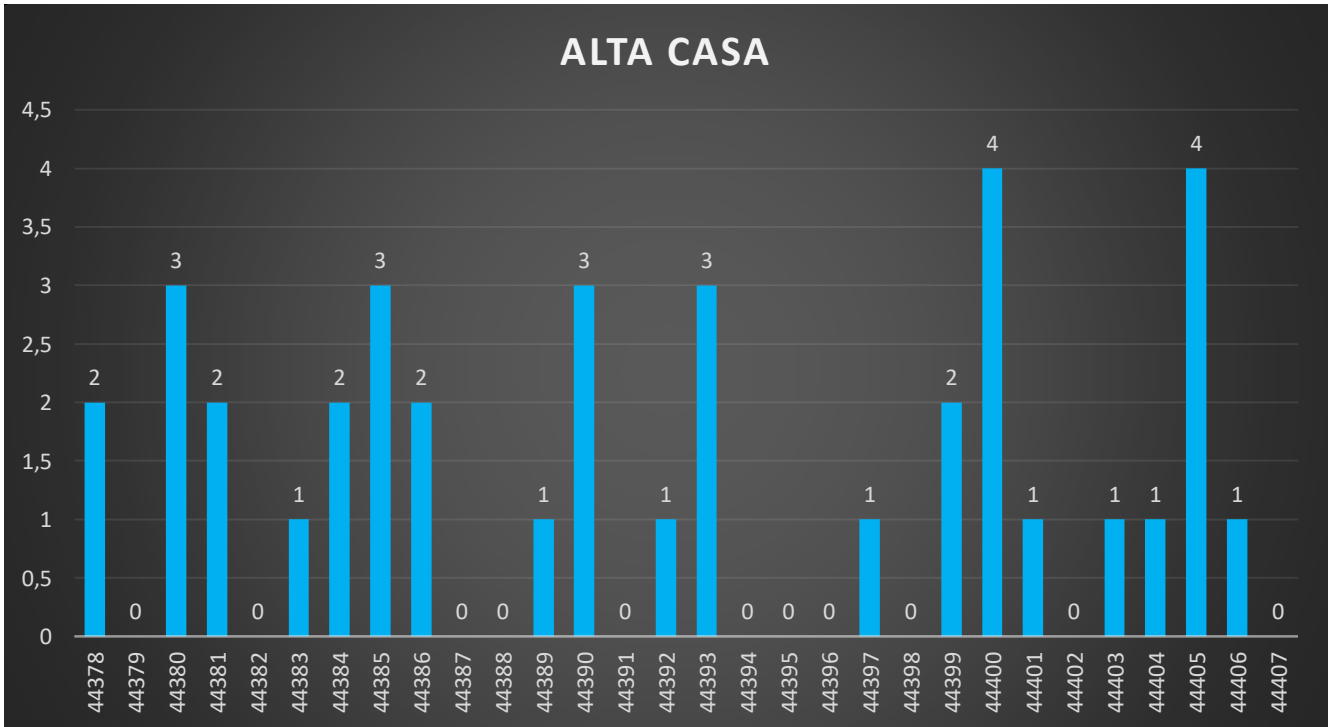
Na planilha abaixo podemos observar o número de pacientes que ficaram internados no Setor de Internação da UPA do Vetor Oeste no mês de julho do ano corrente.



* Planilha de pacientes internados – julho/2021.

Podemos notar que o setor de internação da UPA do Vetor Oeste no mês de julho do ano corrente sofreu uma grande diminuição no número de internações, ficando uma média de 5 internação dia, em virtude o aumento de pessoas vacinadas no município de Jundiá.

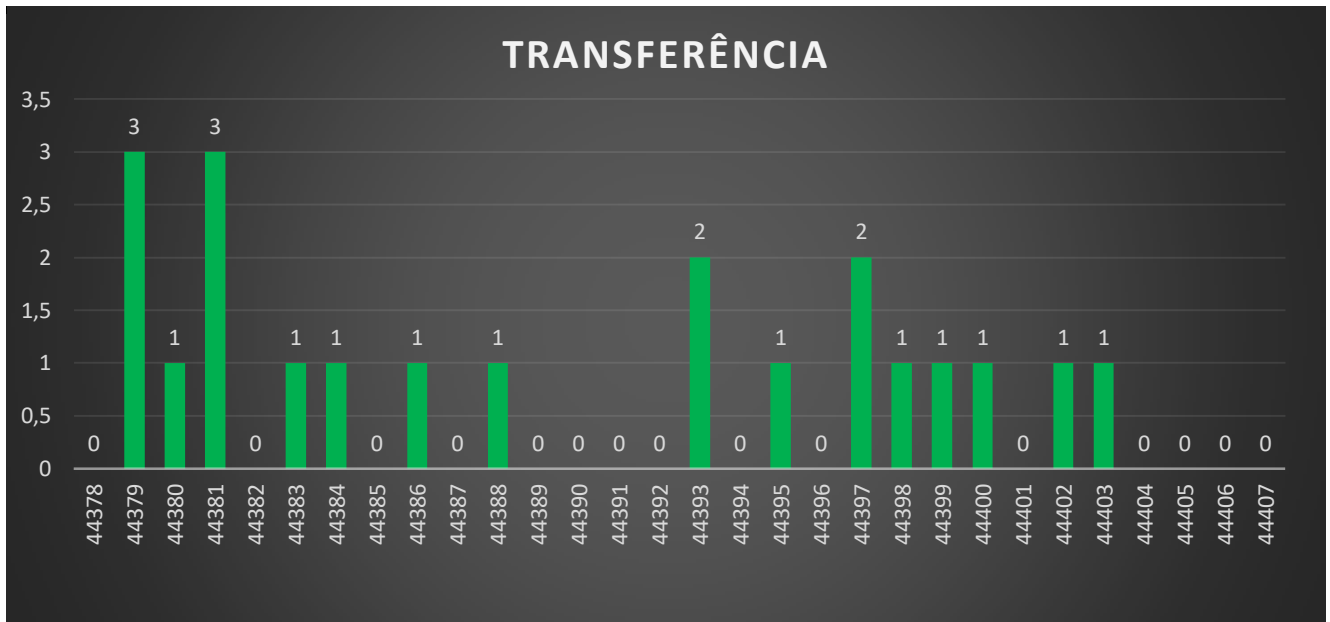
Na Planilha abaixo podemos observar o número de pacientes internados que receberam alta do Setor de Internação da UPA do Vetor Oeste para o domicílio no mês de junho do ano corrente.



*Planilha de alta domiciliar – julho/2021.

Podemos notar que no mês de julho do ano corrente tivemos 38 pacientes que tiveram alta para casa do setor de Internação da UPA do Vetor Oeste.

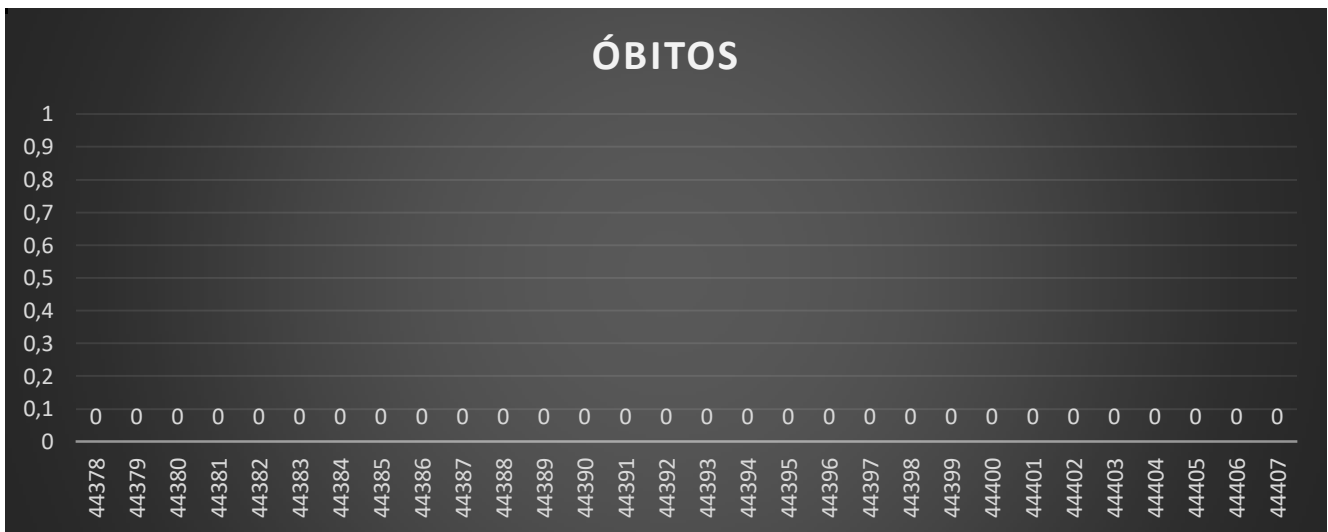
Na Planilha abaixo podemos observar o número de pacientes que foram transferidos do Setor de Internação da UPA do Vetor Oeste para rede hospitalar no mês de julho do ano corrente.



*Planilha de transferência hospitalar – julho/2021.

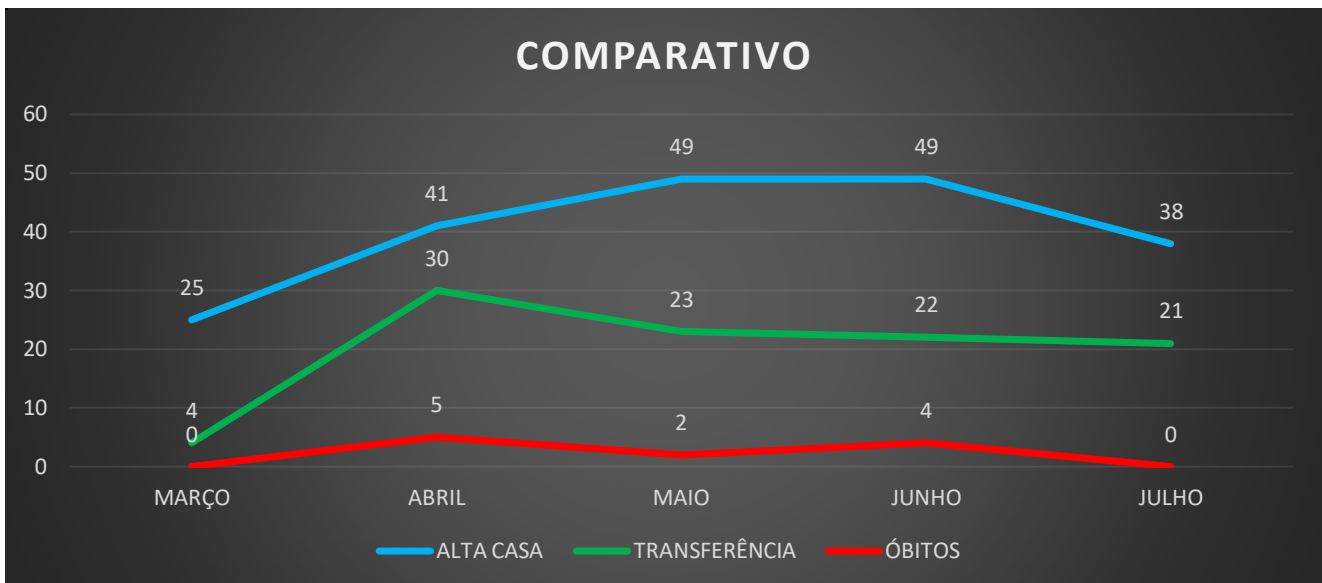
Podemos notar que no mês de julho do ano corrente tivemos 21 pacientes que foram transferidos do setor de Internação da UPA do Vetor Oeste para o Hospital São Vicente de Paula - HSVP.

Na Planilha abaixo podemos observar que no mês de julho do ano corrente não tivemos óbitos relacionados ao setor de internação covid19.



*Planilha de óbitos – julho/2021.

Na Planilha abaixo podemos observar o comparativo entre o mês de março (início dos serviços dias 23/03/2021) e o mês de julho em relação a quantidade de alta para casa, transferência hospitalar e número de óbitos.



*Planilha Setor Internação COVID19 Comparativo – março a julho/2021.

Pode-se observar que em relação a alta para casa passamos de 49 altas para casa no mês de junho para 38 altas no mês de julho do ano corrente. Em relação as transferências hospitalares passamos de 22 transferências no mês de junho para 21 transferências no mês de julho do ano corrente. Já em relação ao número de óbitos, podemos observar que passamos de 04 óbitos no mês de junho para nenhuns óbitos no mês de julho do ano corrente.

Jundiaí, 10 de agosto de 2021.